



PROTEZIONE CIVILE
Presidenza del Consiglio dei Ministri
Dipartimento della Protezione Civile

COMUNE DI SANT'EGIDIO DEL MONTE ALBINO [SA]



GUIDA PROTEZIONE CIVILE


* Fogli 3 e 4 del Comune di Pagani - Area stralciata ai sensi della sentenza del Consiglio di Stato n. 07855 del 21 agosto

INDICE




Conoscere i rischi

pag. 3



Rischio sismico

pag. 4



Rischio Incendio Boschivo

pag. 5



Rischio Industriale

pag. 5



Rischio Idraulico

pag. 6



Numeri Utili

pag. 7

CONOSCERE I RISCHI





RISCHIO SISMICO



COSA FARE...

prima del terremoto



INFORMATI SULLA CLASSIFICAZIONE SISMICA DEL COMUNE IN CUI RISIEDI

Devi sapere quali norme adottare per le costruzioni, a chi fare riferimento e quali misure sono previste in caso di emergenza

durante il terremoto



SE SEI IN LUOGO CHIUSO CERCA RIPARO NEL VANO DI UNA PORTA.

inserita in un muro portante (quelli più spessi) o sotto una trave perché ti può proteggere da eventuali crolli



INFORMATI SU DOVE SI TROVANO E SU COME SI CHIUDONO I RUBINETTI DI GAS, ACQUA E GLI INTERRUTTORI DELLA LUCE

Tali impianti potrebbero subire danni durante il terremoto



RIPARATI SOTTO UN TAVOLE

È pericoloso stare vicino a mobili, oggetti pesanti e vetri che potrebbero caderti addosso



EVITA DI TENERE GLI OGGETTI PESANTI SU MENSOLE E SCAFFALI PARTICOLARMENTE ALTI

Fissa al muro gli arredi più pesanti perché potrebbero caderti addosso




NON PRECIPITARTI VERSO LE SCALE E NON USARE L'ASCENSORE

Falvolta le scale sono la parte più debole dell'edificio e l'ascensore può bloccarsi e impedirti di uscire



TIENI IN CASA UNA CASSETTA DI PRONTO SOCCORSO...

una torcia elettrica, una radio a pile, un estintore ed assicurati che ogni componente della famiglia sappia dove sono riposti



SE SEI IN AUTO, NON SOSTARE IN PROSSIMITÀ DI PONTI, DI TERRENI FRANOSI O DI SPIAGGE

Potrebbero lesionarsi o crollare o essere investiti da onde di tsunami



A SCUOLA O SUL LUOGO DI LAVORO INFORMATI SE È STATO PREDISPOSTO UN PIANO DI EMERGENZA

Perché seguendo le istruzioni puoi collaborare alla gestione dell'emergenza



SE SEI ALL'APERTO, ALLONTANATI DA COSTRUZIONI E LINEE ELETTRICHE

potrebbero crollare

dopo il terremoto



ASSICURATI DELLO STATO DI SALUTE DELLE PERSONE ATTORNO A TE

Così aiuti chi si trova in difficoltà ed agevoli l'opera di soccorso



STA' LONTANO DA IMPIANTI INDUSTRIALI E LINEE ELETTRICHE

È possibile che si verifichino incidenti




NON CERCARE DI MUOVERE PERSONE FERITE GRAVEMENTE

Potresti aggravare le loro condizioni



STA' LONTANO DAI BORDI DEI LAGHI E DALLE SPIAGGE MARINE

Si possono verificare onde di tsunami



ESCI CON PRUDENZA INDOSSANDO LE SCARPE

In strada potresti ferirti con vetri rotti e calcinacci



EVITA DI ANDARE IN GIRO A CURIOSARE...

e raggiungi le aree di attesa individuate dal piano di emergenza comunale perché bisogna evitare di avvicinarsi ai pericoli



RAGGIUNGI UNO SPAZIO APERTO, LONTANO DA EDIFICI E DA STRUTTURE PERICOLANTI

Potrebbero caderti addosso



EVITA DI USARE IL TELEFONO E L'AUTOMOBILE

È necessario lasciare le linee telefoniche e le strade libere per non intralciare i soccorsi



RISCHIO INCENDIO BOSCHIVO



COME COMPORTARSI...

per evitare un incendio boschivo


quando l'incendio è in corso




NON GETTARE MOZZICONI DI SIGARETTA O FIAMMIFERI ANCORA ACCESI Possono incendiare l'erba secca delle scarpate lungo strade, ferrovie, ecc.




TELEFONA SUBITO AL 1515 PER DARE L'ALLARME SE AVVISTI DELLE FIAMME O ANCHE SOLO DEL FUMO Non pensare che altri l'abbiano già fatto. Fornisci le indicazioni necessarie per localizzare l'incendio




È PROIBITO E PERICOLOSO ACCENDERE IL FUOCO NEL BOSCO Usa solo le aree attrezzate. Non abbandonare mai il fuoco e prima di andare via accertati che sia completamente spento




CERCA UNA VIA DI FUGA SICURA: UNA STRADA O UN CORSO D'ACQUA. NON SOSTARE IN LUOGHI VERSO I QUALI SOFFIA IL VENTO Potresti rimanere imprigionato tra le fiamme e non avere più una via di fuga



SE DEVI PARCHEGGIARE L'AUTO ACCERTATI CHE LA MARMITTA NON SIA A CONTATTO CON L'ERBA SECCA La marmitta caldissima incendierebbe facilmente l'erba secca




STENDITI A TERRA IN UN LUOGO DOVE NON C'È VEGETAZIONE INCENDIABILE Il fumo tende a salire ed in questo modo eviti di respirarlo




NON ABBANDONARE I RIFIUTI NEI BOSCHI E NELLE DISCARICHE ABUSIVE Possono rappresentare un pericoloso combustibile



SE NON HAI ALTRA SCELTA, CERCA DI ATTRAVERSARE IL FUOCO DOVE È MENO INTENSO PER PASSARE DALLA PARTE GIÀ BRUCIATA Ti porti così in un luogo sicuro. **MA RICORDA: SE NON HAI ALTRA SCELTA!!!**



NON BRUCIARE, SENZA LE DOVUTE MISURE DI SICUREZZA, LE STOPPIE, LA PAGLIA E ALTRI RESIDUI AGRICOLI In pochi minuti potrebbe sfuggirti il controllo del fuoco



L'INCENDIO NON È UNO SPETTACOLO, NON SOSTARE LUNGO LE STRADE Intralceresti i soccorsi e le comunicazioni necessarie per gestire l'emergenza




RISCHIO FRANA



CHE COSA FARE SE SEI COINVOLTO IN UNA FRANA?

Se ti trovi all'interno di un edificio

Se ti trovi in luogo aperto




NON PRECIPITARTI FUORI, RIMANI DOVE SEI Rimanendo all'interno dell'edificio sei più protetto che non all'aperto



ALLONTANATI DAGLI EDIFICI, DAGLI ALBERI, DAI LAMPIONI E DALLE LINEE ELETTRICHE O TELEFONICHE Cadendo potrebbero ferirti




RIPARATI SOTTO UN TAVOLO, SOTTO L'ARCHITRAVE O VICINO AI MURI PORTANTI Possono proteggerti da eventuali crolli



NON PERCORRERE UNA STRADA DOVE E' APPENA CADUTA UNA FRANA Si tratta di materiale instabile che potrebbe rimettersi in movimento



ALLONTANATI DA FINESTRE, PORTE CON VETRI E ARMADI Cadendo potrebbero ferirti



NON AVVENTURARTI SUL CORPO DELLA FRANA

I materiali franati, anche se appaiono stabili, possono nascondere cavità sottostanti



NON UTILIZZARE GLI ASCENSORI Potrebbero rimanere bloccati ed impedirti di uscire



NON ENTRARE NELLE ABITAZIONI COINVOLTE PRIMA DI UN'ACCURATA VALUTAZIONE DA PARTE DEGLI ESPERTI

Potrebbero aver subito lesioni strutturali risultare pericolanti



RISCHIO IDRAULICO



DURANTE L'ALLUVIONE

Se sei in casa



SE DEVI ABBANDONARE LA CASA, CHIUDI IL RUBINETTO DEL GAS E STACCA IL CONTATORE DELLA CORRENTE ELETTRICA Tali impianti potrebbero danneggiarsi durante l'evento calamitoso

Se sei per strada



NON AVVENTURARTI MAI, PER NESSUN MOTIVO, SU PONTI O IN PROSSIMITÀ DI FIUMI, TORRENTI, PENDII, ECC. L'onda di piena potrebbe investirti



RICORDATI DI TENERE CON TE I DOCUMENTI PERSONALI ED I MEDICINALI ABITUALI Ti possono essere indispensabili se casa tua risultasse irraggiungibile per parecchio tempo



SEGUI CON ATTENZIONE LA SEGNALETICA STRADALE ED OGNI ALTRA INFORMAZIONE CHE LE AUTORITÀ HANNO PREDISPOSTO In questo modo eviti di recarti in luoghi pericolosi



INDOSSA ABITI E CALZATURE CHE TI PROTEGGANO DALL'ACQUA È importante mantenere il corpo caldo e asciutto



SE SEI IN MACCHINA EVITA DI INTASARE LE STRADE Sono necessarie per la viabilità dei mezzi di soccorso



SE NON PUOI ABBANDONARE LA CASA SALI AI PIANI SUPERIORI E ATTENDERAI L'ARRIVO DEI SOCCORSI Eviterai di essere travolto dalle acque



NON PERCORRERE STRADE INONDATE E SOTTOPASSAGGI La profondità e la velocità dell'acqua potrebbero essere maggiori di quanto non sembra e il livello dell'acqua potrebbe bloccare il tuo automezzo



NON USARE IL TELEFONO SE NON PER CASI DI EFFETTIVA NECESSITÀ In questo modo eviti sovraccarichi delle linee telefoniche, necessarie per l'organizzazione dei soccorsi



PRESTA ATTENZIONE ALLE INDICAZIONI FORNITE DALLE AUTORITÀ Esse gestiscono l'emergenza e coordinano i soccorsi

DOPO L'ALLUVIONE



NON UTILIZZARE L'ACQUA FINCHÉ NON VIENE DICHIARATA NUOVAMENTE POTABILE E NON CONSUMARE ALIMENTI ESPOSTI ALL'INONDAZIONE Potrebbero contenere agenti patogeni o essere contaminati



NON UTILIZZARE APPARECCHIATURE ELETTRICHE PRIMA DI UNA VERIFICA DA PARTE DI UN TECNICO Gli eventuali danni subiti potrebbero provocare un cortocircuito



PULISCI E DISINFETTA LE SUPERFICI ESPOSTE ALL'ACQUA D'INONDAZIONE Potrebbero presentare sostanze nocive o agenti patogeni



NUMERI UTILI



NUMERO DI EMERGENZA UNICO EUROPEO



112

Che cos'è

Il Numero di emergenza unico europeo (NUE) 112 (uno-uno-due) è il numero di telefono per chiamare i servizi di emergenza in tutti gli Stati dell'Unione Europea. Perché chiamare il 112

Puoi chiamare il Numero di emergenza Unico Europeo per richiedere urgentemente un intervento:

- delle Forze di Polizia
- dei Vigili del Fuoco
- dell'assistenza sanitaria.

L'operatore dell'112, inoltra la chiamata alla Centrale operativa competente per tipologia di emergenza.

Puoi chiamare il numero di emergenza Unico Europeo, 112, gratuitamente da rete fissa o mobile anche quando il telefono non ha SIM, è bloccato o non si ha credito telefonico.

In Italia. Attualmente in Italia il servizio NUE 112 è attivo in Friuli Venezia Giulia, Lazio (prefisso 06), Liguria, Lombardia, Piemonte, Sicilia Orientale, Valle d'Aosta e nelle Province Autonome di Trento e Bolzano.

Il modello organizzativo prevede, di fatto, una Centrale unica di risposta (CUR), nella quale vengono convogliate le linee 112, 113, 115 e 118. All'interno della Centrale gli operatori, formati per gestire la prima risposta alla chiamata, smistano le telefonate agli Enti responsabili della gestione delle emergenze (Polizia di Stato, Arma dei Carabinieri, Vigili del Fuoco o il Soccorso sanitario).

Il numero 112 è fruibile, nelle Regioni in cui sono operative le Centrali Uniche di Risposta (CUR), anche tramite l'App "Where ARE U" dedicata agli smartphones. L'App consente di effettuare una chiamata di emergenza con l'invio automatico all'operatore della Centrale Unica di Risposta dei dati relativi alla localizzazione del chiamante ricavati dal sistema di posizionamento GPS del telefono.



COMUNE

081.915655



PROTEZIONE CIVILE REGIONALE



OSPEDALE

089.671111



FARMACIA



MEDICO DI BASE





PROTEZIONE CIVILE
Presidenza del Consiglio dei Ministri
Dipartimento della Protezione Civile